

TOUT CE QUE VOUS AVEZ TOUJOURS VOULU SAVOIR SUR LA RADIOTHÉRAPIE SANS OSER LE DEMANDER



Plan

1. La RTH en résumé
2. Quelques tabous
3. La radiodermite
4. Vos questions
5. Messages principaux



florence.kaufmann@chuv.ch



Objectifs

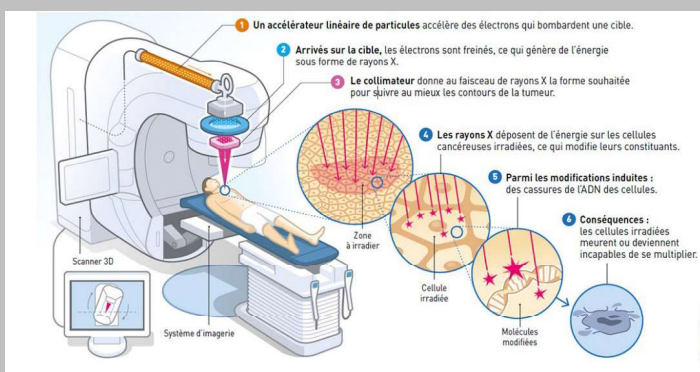
Comprendre quelques «bases» de la radiothérapie :

- ❖ L'itinéraire
- ❖ La radiodermite

Avoir une représentation réaliste, de comment ce passe une «séance de rayon» pour le patient.

Chapitre n°1

La RTH en résumé

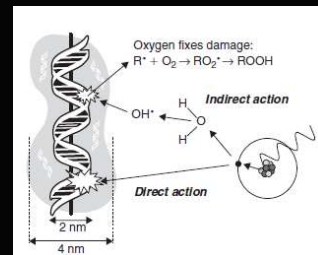


L'essentiel

- ❖ La radiothérapie est un traitement ciblé (sur une zone précise prédéfinie).



- ❖ Les rayons induisent une altération du matériel génétique de la cellule irradiée (directement ou indirectement en lien avec l'o2 présent au moment du traitement).



- ❖ Cela provoque :

- une réaction inflammatoire transitoire
- une altération de l'ADN transitoire ou définitive.

Les grandes étapes de votre traitement

Nous vous souhaitons la bienvenue au Service de radio-oncologie. Ce document vous présente le déroulement général de votre traitement et vous transmet des informations pratiques pour celui-ci. N'hésitez pas à vous adresser au personnel pour toute précision ou information complémentaire.

PREMIÈRE CONSULTATION MÉDICALE

Lors de ce premier rendez-vous, votre radio-oncologue vous explique votre traitement et son déroulement (durée et fréquence des séances). Il ou elle vous informe également des effets secondaires possibles du traitement et répond à vos questions.

PRÉPARATION DE VOTRE TRAITEMENT

Quelques jours plus tard, vous effectuez un scanner qui permet de définir avec précision la zone du corps à irradier et le positionnement lors des séances de traitement. Les techniciens en radiologie médicale vous donnent des informations pratiques sur le déroulement des séances. Votre traitement est ensuite calculé avec minutie en collaboration avec les médecins du service. Cette préparation peut durer plusieurs jours.

SÉANCES DE RADIOTHÉRAPIE

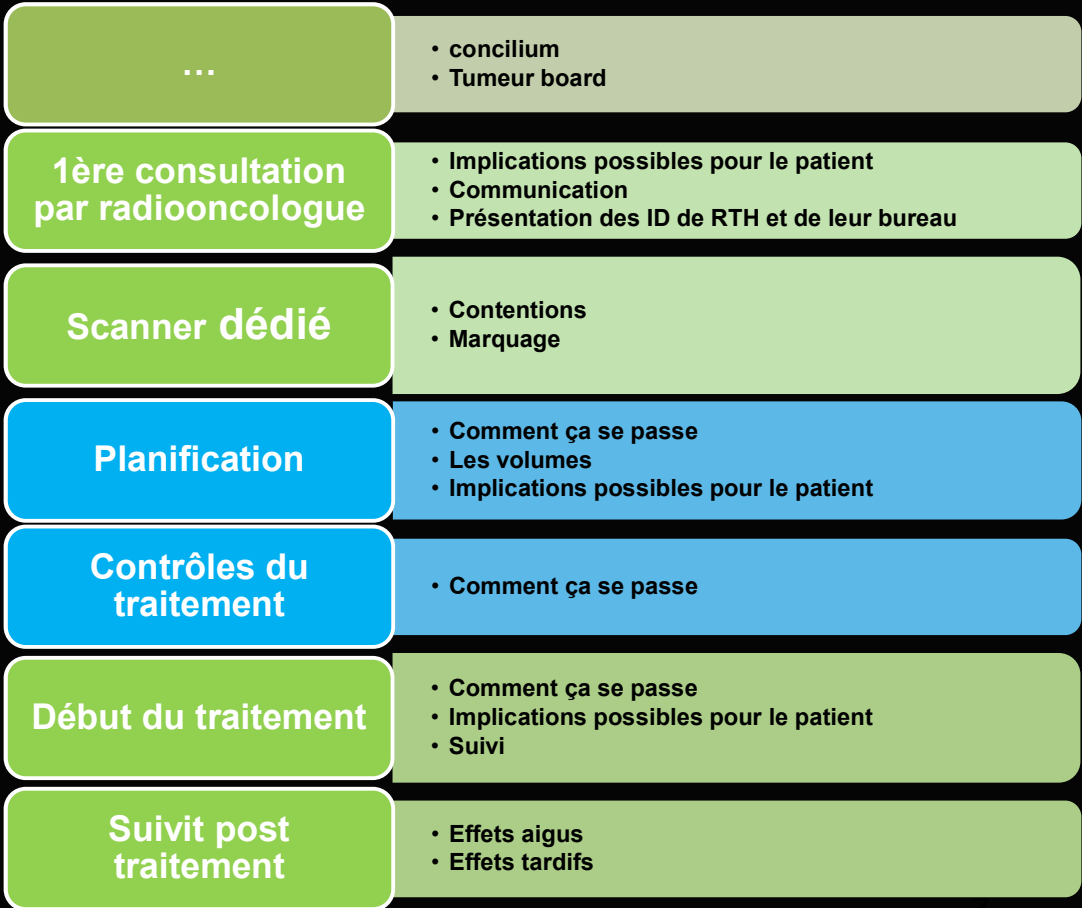
Le traitement de radiothérapie est administré par les techniciens en radiologie médicale, sous la supervision de votre médecin radio-oncologue. Le nombre total de séances, particulier à chaque patient-e, vous est précisé par votre médecin. Durant votre traitement, vous rencontrez votre médecin de façon régulière.

Selon vos besoins, l'équipe soignante assure les soins infirmiers (soins de la peau, soutien, information). Un suivi par d'autres professionnels peut également être proposé (diététicien-ne, psychologue, assistant-e sociale, etc).

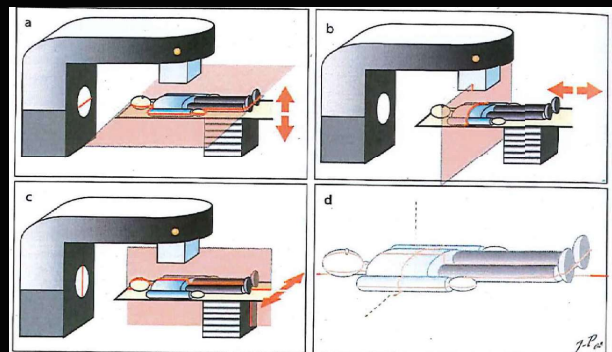
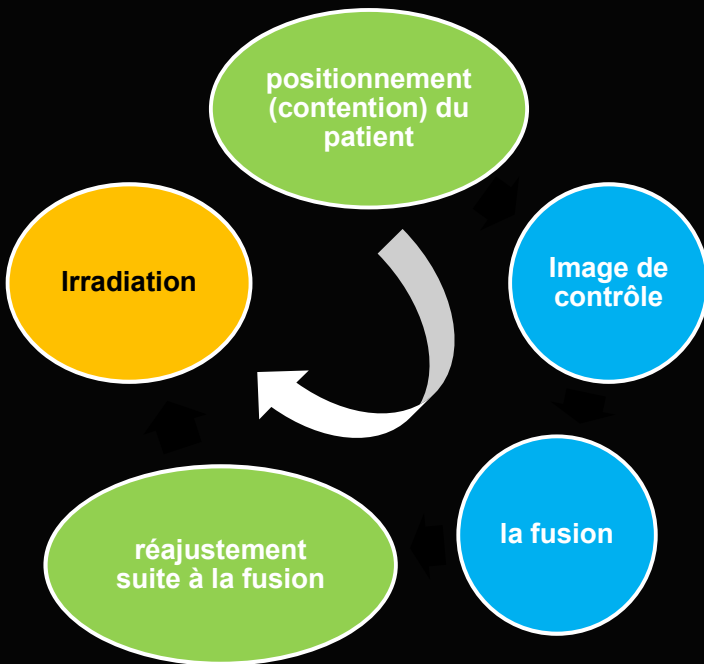
SUIVI APRÈS LE TRAITEMENT

Un programme de consultations médicales est planifié durant les mois qui suivent votre traitement. Selon vos besoins, il peut être complété par d'autres suivis spécialisés (diététicien-ne, psychologue, physiothérapeute, etc).

Itinéraire du patient en radio-oncologie



florence.kaufmann@chuv.ch



florence.kaufmann@chuv.ch



Chapitre n°2

Quelques “tabous”

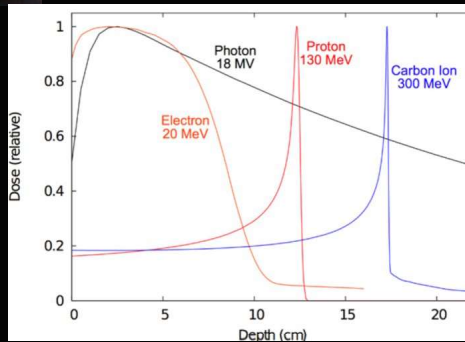
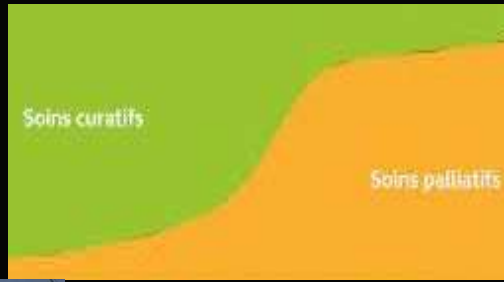


florence.kaufmann@chuv.ch


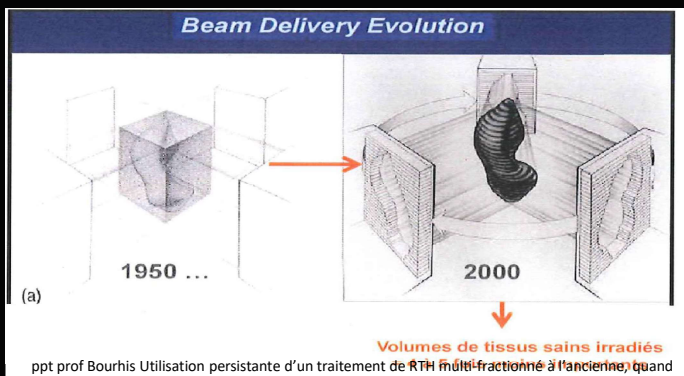
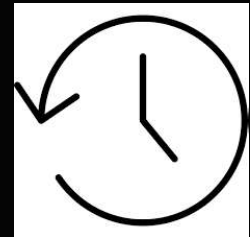


florence.kaufmann@chuv.ch



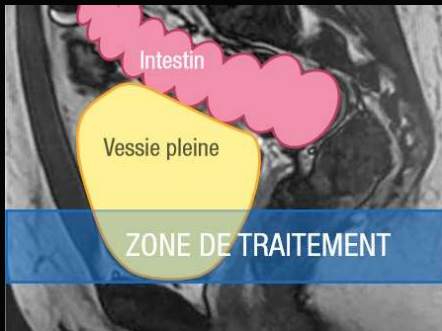
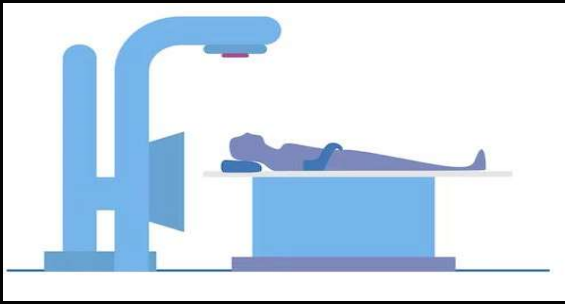


florence.kaufmann@chuv.ch

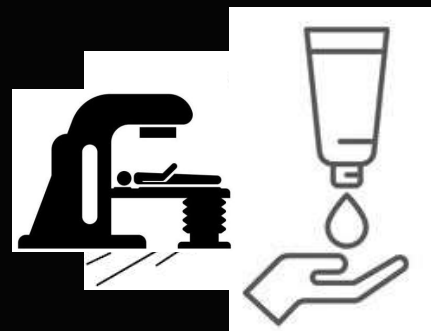
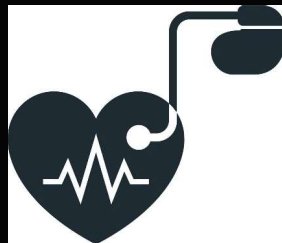


florence.kaufmann@chuv.ch





florence.kaufmann@chuv.ch



florence.kaufmann@chuv.ch



SASRO

Scientific Association of Swiss Radiation Oncology



florence.kaufmann@chuv.ch



Chapitre n°3

La radiodermite



florence.kaufmann@chuv.ch



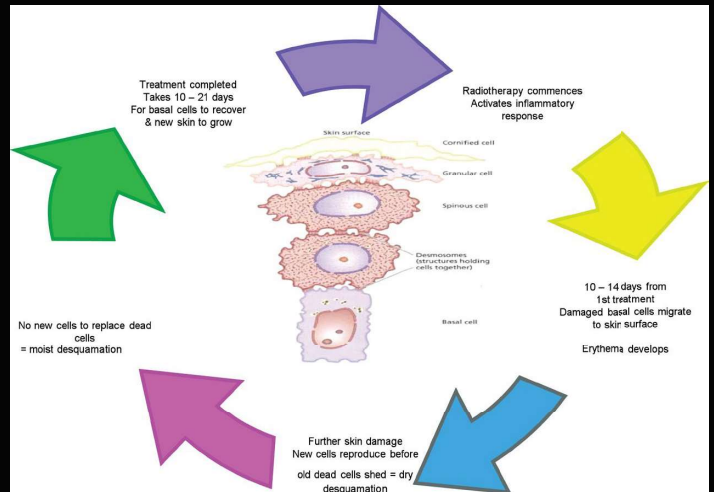
Peau

❖ Radiodermite

❖ Uniquement si «cible» près de la peau

❖ Pilosité

❖ Épilation définitive dans la majorité des cas



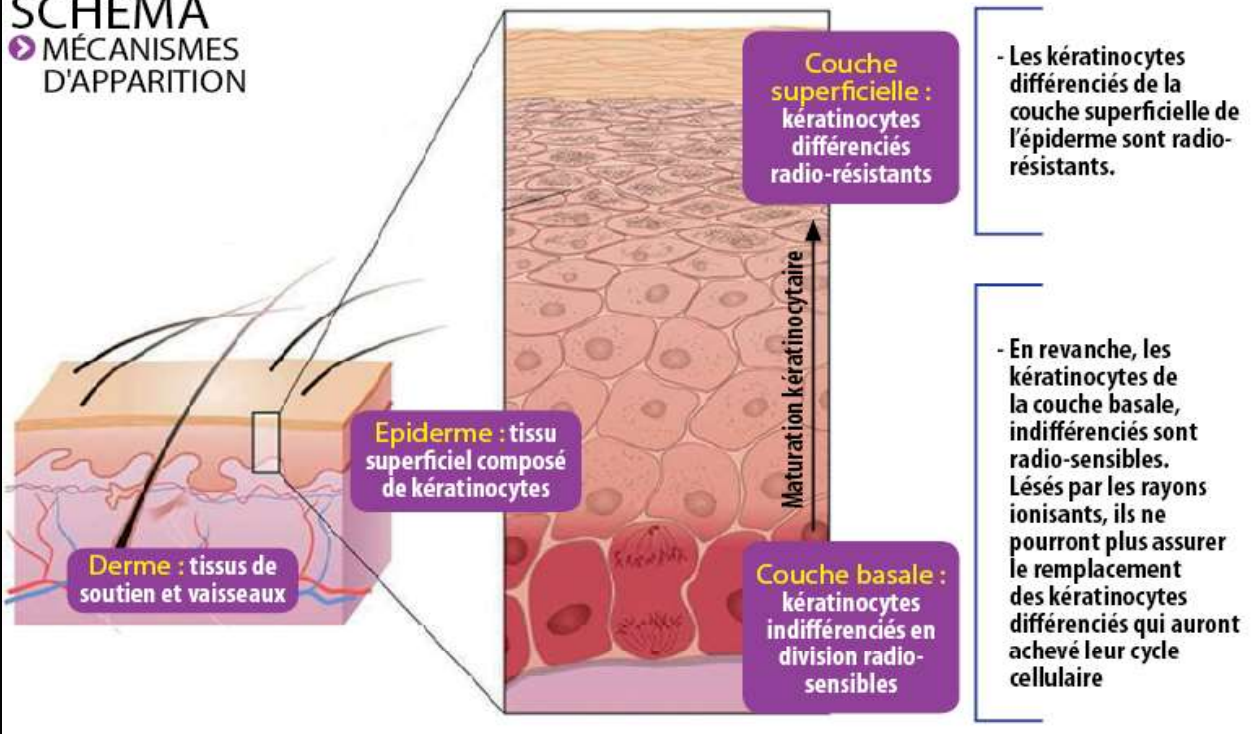
Radiotherapy-induced skin reactions : assessment and management Samantha Bostock New ID ccoand Julie Bryan British Journal of Nursinf 2016 vol 25 n°4



florence.kaufmann@chuv.ch



SCHÉMA MÉCANISMES D'APPARITION




<http://www.doctinews.com/index.php/doctinews/dossier/item/4649-radiodermite>



florence.kaufmann@chuv.ch





19

Chapitre n°5

Vos questions





florence.kaufmann@chuv.ch



Chapitre n°4

Messages principaux



florence.kaufmann@chuv.ch



- ❖ Plus de 60 % des patients ont de la radiothérapie pendant leur parcours.
- ❖ Chaque patient a un vécu différent de son traitement – difficulté à en parler car il y a une méconnaissance de l'itinéraire par les soignants et de l'entourage.

NE PAS AVOIR PEUR D'EN PARLER



florence.kaufmann@chuv.ch




Radiothérapie externe - itinéraire, soins et suivi

Session 1: 14.05.2024 13:00 à 17:00

Session 2: 08.10.2024 13:00 à 17:00

- Par téléphone auprès du secrétariat ou par formulaire en ligne. Centre des formations du CHUV
- Durée : 3h30
- Horaire : de 13h à 17h
- Frais de participation
 - Collaborateur-trice-s CHUV : pris en charge
 - Participant-e-s externes : CHF 175.- .



florence.kaufmann@chuv.ch



MERCI pour votre participation et votre attention



florence.kaufmann@chuv.ch



Bibliographie

Radiodermites repéré sur :

<https://www.infirmiers.com/pdf/radiodermites-p.pdf>

Scientific Association of Swiss Radiation Oncology,
recommandations sur les soins de la peau des patients en
oncologie pendant et après la radiothérapie repéré sur :

<http://www.sasro.ch/files/nurses/niprofr.pdf>

.....



florence.kaufmann@chuv.ch

